

# 平成23年度回復期病棟分析

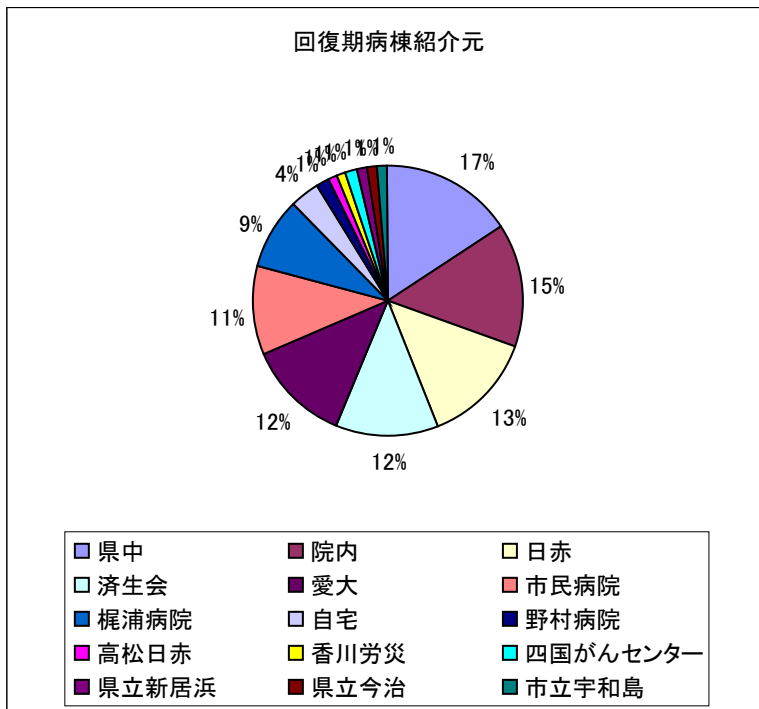
平成23年4月から1ヶ月 テストラン

5月 回復期病棟申請許可

9月 心療内科 病棟回診始まる

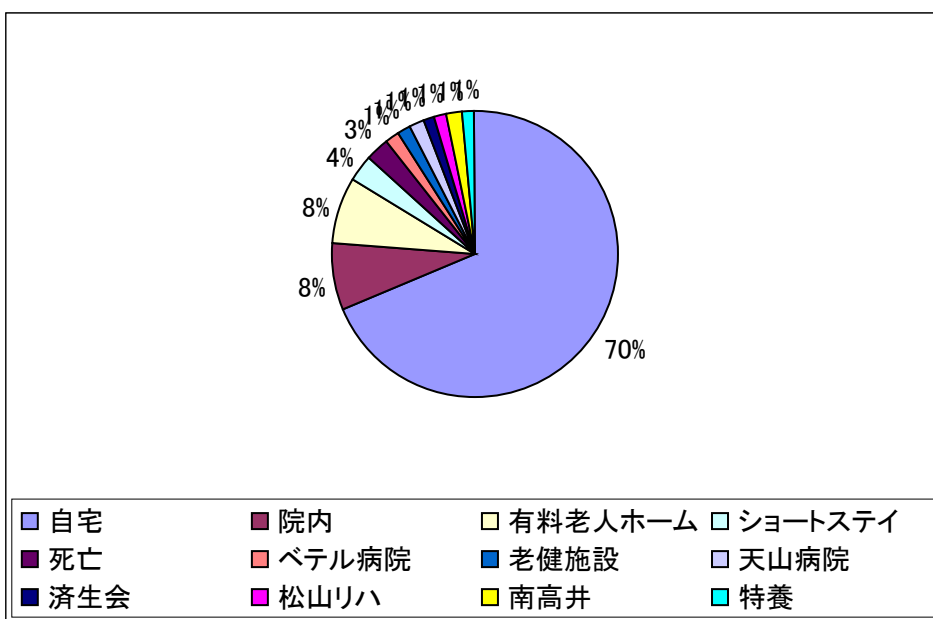
10月 脳外 回診始まる

## 紹介元



県中	13
院内	12
日赤	11
済生会	10
愛大	10
市民病院	9
梶浦病院	7
自宅	3
野村病院	1
高松日赤	1
香川労災	1
四国がんセンター	1
県立新居浜	1
県立今治	1
市立宇和島	1

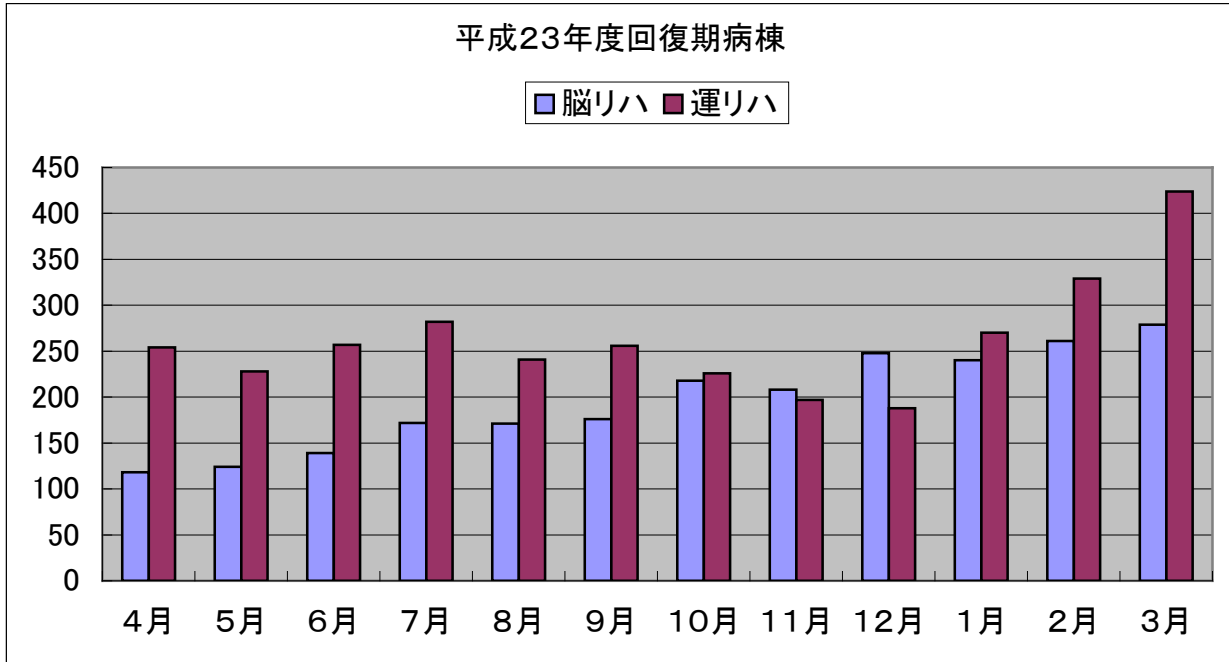
## 転帰



自宅	46
院内	5
有料老人ホーム	5
ショートステイ	2
死亡	2
ベテル病院	1
老健施設	1
天山病院	1
済生会	1
松山リハ	1
南高井	1
特養	1

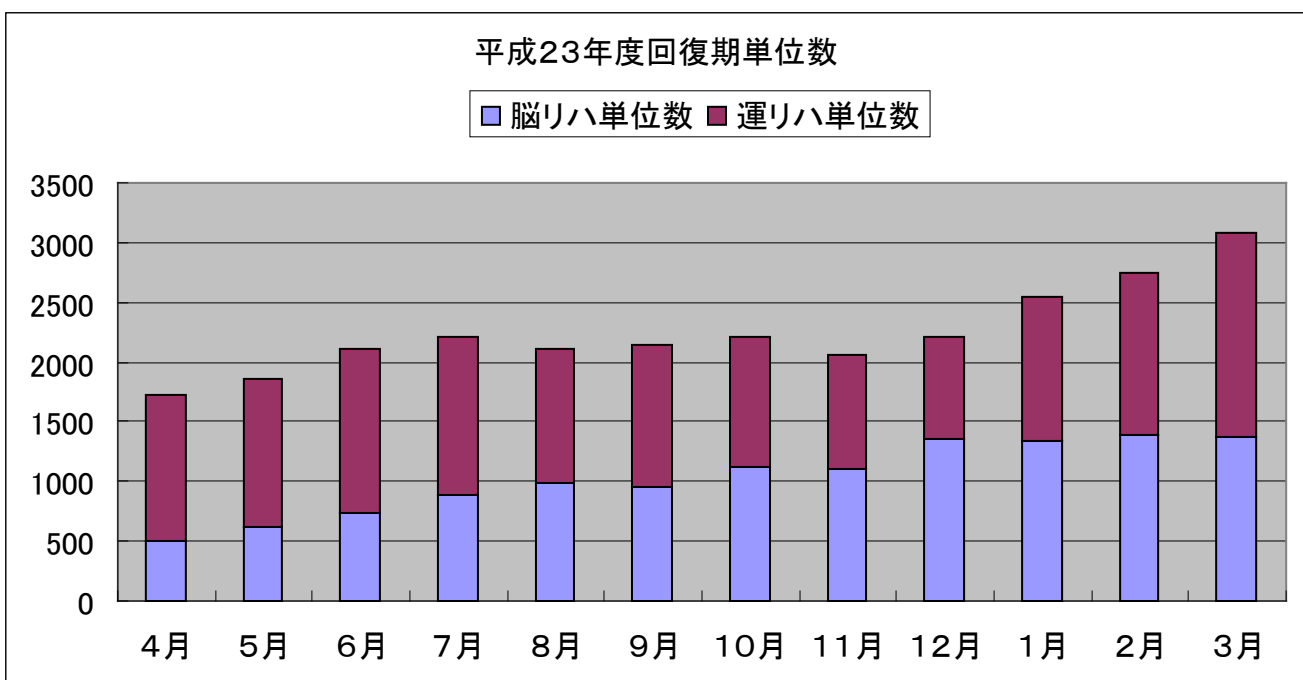
回復期月別患者数

	4月	5月	6月	7月	8月	9月	10月	11月	12月	1月	2月	3月
脳リハ	118	124	139	172	171	176	218	208	248	240	261	279
運リハ	254	228	257	282	241	256	226	197	188	270	329	424



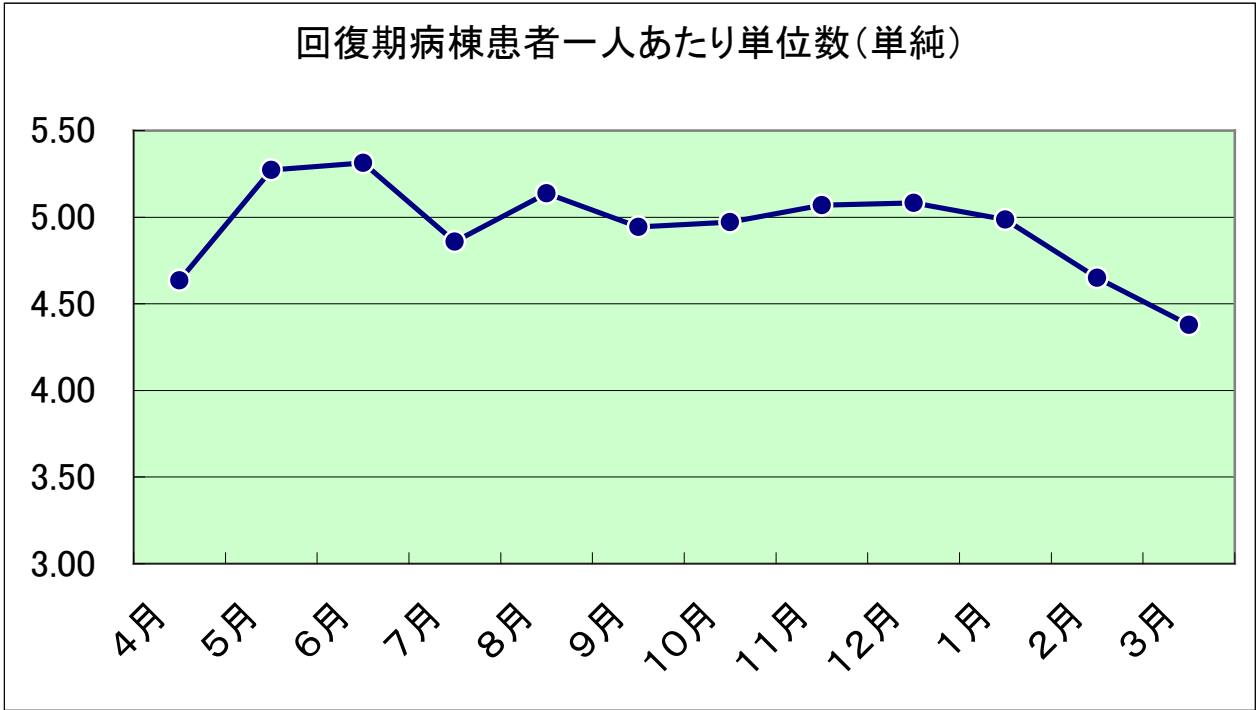
回復期単位数

	4月	5月	6月	7月	8月	9月	10月	11月	12月	1月	2月	3月
脳リハ 単位数	501	627	732	890	982	953	1129	1101	1358	1344	1384	1370
運リハ 単位数	1223	1229	1372	1316	1135	1183	1078	952	858	1199	1360	1708



患者一人あたり単位数（実際は日曜を換算していないため若干この値より低くなる）

4月	5月	6月	7月	8月	9月	10月	11月	12月	1月	2月	3月
4.63	5.27	5.31	4.86	5.14	4.94	4.97	5.07	5.08	4.99	4.65	4.38



回復期病棟在院日数

中央値 72日 ± 38.7日 (最大 174日 最小 7日)

回復期セラピスト一日あたり単位数

4月	5月	6月	7月	8月	9月	10月	11月	12月	1月	2月	3月
15.8	15.2	17.1	16.2	15.5	16.0	15.4	15.3	15.7	15.8	16.4	17.4

